

住まいを彩る。街を彩る。

毎月発行！！ 今日も元気に塗っています！！


# 塗装屋さん通信♡

# Vol.22




★屋根カバー工法とは…  
既存の屋根を撤去せず、その上に新しい屋根材を重ねる工事方法  
屋根をはがして処分する手間と費用がかからないため、葺き替えよりも工事費用と工事期間を抑える事が出来ます☆  
今回の工事で使用した屋根材は、ガルバリウム鋼板に天然石物を焼付塗装した、軽量で耐候性にも優れた屋根材です。実物の屋根材、シヨールームにて展示しております。  
興味ございましたら、お気軽にご連絡くださいませ♪

『屋根カバー工法！』  
こんにちは！  
ニュースレター担当奈央です。ぽかぽか陽気のお陰で、育てている植物たちの蕾が一気に増えて、新芽が出てきたりして、とても嬉しいです☆  
さて、屋根の葺き替えではなく『カバー工法』ってご存知ですか？



▼屋根材設置



▼防水シート (ゴムアスルーフィング)




▼野地板増し張り

## ■□■ 施工事例のご紹介 ■□■

～岡山市南区S様邸～屋根カバー工法と外壁塗装

外壁・外塀・車庫の塗装、屋根カバー工法、車庫の陸屋根防水工事と、色々な外部リフォームをさせていただきました。奥様にお選びいただいた外壁色は少し青みがかったグレー色で、とても上品でさわやかな印象に仕上がりました♪  
S様、誠に有難うございました！



before



フッ素REVO1000-IR (色番: 9012クールグレー)

## 『太郎と桜と一緒に』



はやく  
お散歩したい…  
by太郎

ニュースレターのネタに毎月悩む私…。そこで、散歩の途中、代表に写真の撮影をお願い。全然嬉しくなさそうな犬と撮られ慣れてない人と撮り慣れてない人。何ともぎこちない光景でした～(苦笑)

～塗装屋さん通信♡をいつも郵送でお届けしているみなさまへ～  
本号と一緒にVol.20とVol.21を一緒にお送りさせていただきます  
☑️プリンターが壊れてしまい(汗)、印刷会社さんに刷ってもらった  
り新しくなったプリンターで刷ってみました。また、読んでいただけますと幸いです♡

★施工事例掲載やお客様の声にご協力頂きましたお客様★  
一つずつ素敵な施工事例や、有難いお客様の声が増えていき、とても嬉しく励みになっております！心より御礼申し上げます。

KEI CO. LTD.  
株式会社 慶

〒710-0022

倉敷市早高94-3

TEL 086-476-9955

☎️ 0800-000-8008 (フリーダイヤル)

✉️ info@keitosou.com



KEI.CO.LTD



▲WEBサイト